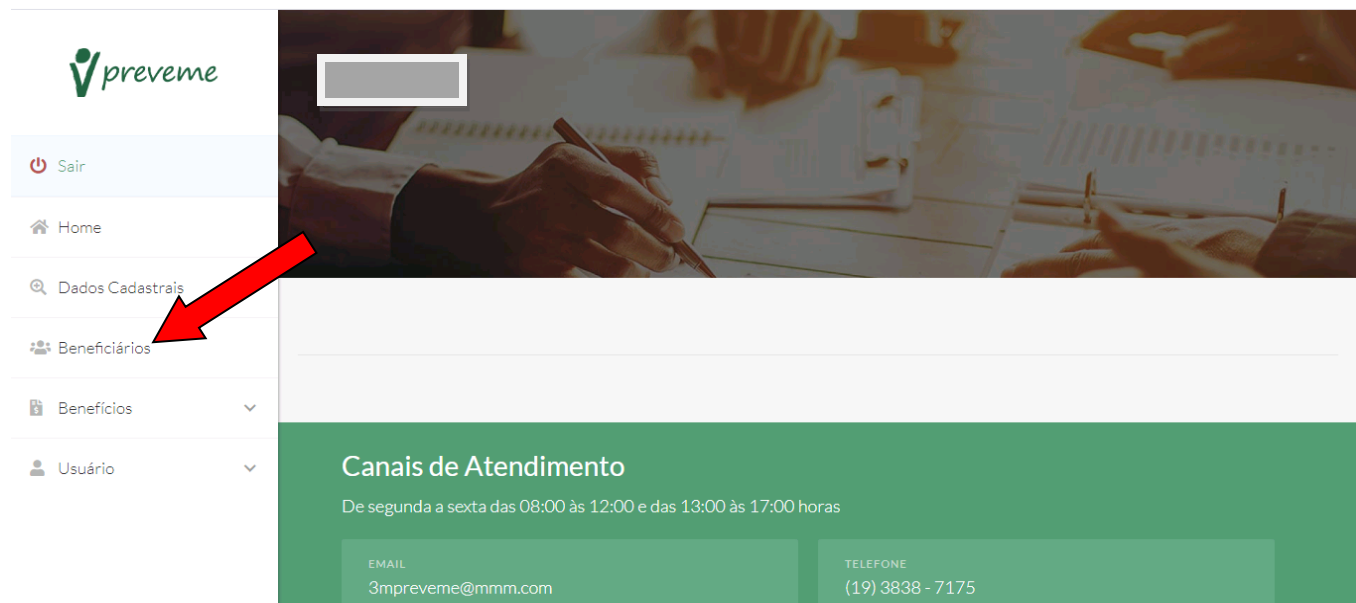
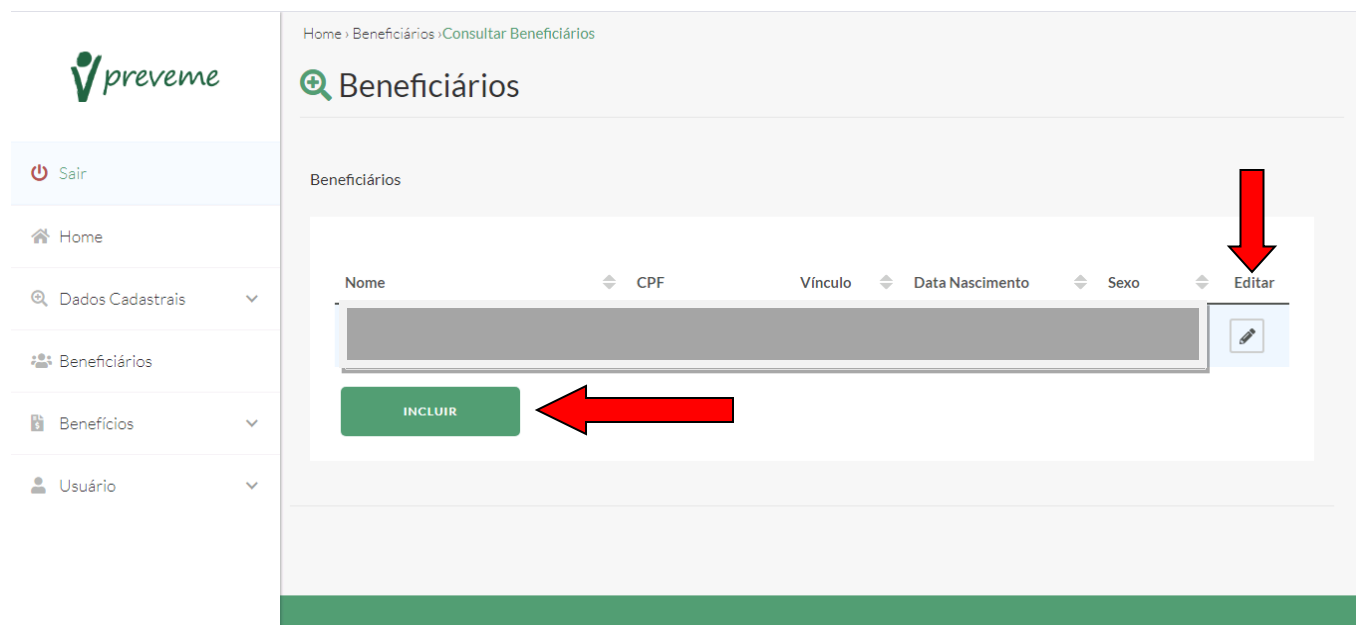


Precisa incluir ou alterar dados cadastrais de beneficiários? É super fácil. No portal do participante, basta selecionar a opção “Beneficiários”.



Você poderá alterar os dados cadastrais de um beneficiário, clicando na opção “Editar” e também poderá incluir um novo beneficiário, clicando na opção “Incluir”.




Para finalizar ambos os processos, você receberá um código via SMS para confirmar as alterações ou a inclusão de um novo beneficiário, digite o código recebido e clique em "Ok".

## Confirmação ✕

Você receberá em instantes um código via SMS para confirmação da alteração no telefone XXXXX-9457.

Digite o código para confirmar.

Código:

Pronto! Suas atualizações ou inclusão estão concluídas com sucesso.

**Mensagem:** ✓

Execução concluída com sucesso