



2019
Relatório Anual
2020







ÍNDICE

MENSAGEM DA DIRETORIA	05
ADMINISTRAÇÃO DA PREVEME	06
NÚMERO DE PARTICIPANTES	07
INVESTIMENTOS - PATRIMÔNIO E RENTABILIDADE POR GESTOR	
1. TOTAL DOS INVESTIMENTOS	08
2. GESTÃO TERCEIRIZADA	09
3. RENTABILIDADE DO PLANO DE BENEFÍCIO	09
DESPESAS	
1. DESPESAS COM CARTEIRA DE INVESTIMENTOS	10
2. DESPESAS COM PESSOAL	11
3. DESPESAS COM PRESTADORES DE SERVIÇOS	11
4. DESPESAS DIVERSAS	12
DEMONSTRAÇÕES CONTÁBEIS	13





MENSAGEM DA DIRETORIA

Caro Participante,

A Diretoria da Sociedade Previdenciária 3M – PREVEME, apresenta a seguir o Relatório Anual de 2019.

Por meio dele, você poderá acompanhar como se encontra a administração do Plano da PREVEME, a situação patrimonial, as despesas administrativas e de investimentos, a situação dos investimentos: como alocação, gestão e rentabilidade obtidos no período. Esta publicação tem como objetivo demonstrar a integridade patrimonial e financeira do Plano de Benefícios administrado pela PREVEME.

Para minimizar o impacto da volatilidade do cenário econômico, a nossa política de investimento é adequada continuamente.

Deste modo, leia atentamente o conteúdo deste Relatório, que traz pontos importantes referentes a gestão da entidade.

Boa leitura.

SOCIEDADE PREVIDENCIÁRIA 3M – PREVEME

ADMINISTRAÇÃO PREVEME

DIRETORIA EXECUTIVA

Fernando do Valle
Diretor Superintendente

Claudinei Alves
Diretor Administrativo e de Investimentos

Renata Mendes
Diretora Jurídica

CONSELHO DELIBERATIVO

Afonso Chaguri
Presidente

Marcelo de Camargo
Conselheiro¹

Rita Duarte
Conselheiro

¹ Representante dos Participantes e Assistidos


CONSELHO FISCAL

Marcio Pomini
Presidente

Anderson Cotrim
Conselheiro

Stella Voto
Conselheira²

² Representante dos Participantes e Assistidos



PATROCINADORAS

3M do Brasil Ltda.
3M Manaus Indústria de Produtos Químicos Ltda.
Sociedade Previdência 3M – PREVEME

NÚMERO DE PARTICIPANTES

Apresentamos o número de participantes da Entidade. Estes números são referentes ao último dia do ano.

Participantes Ativos	1.513
Participantes em Benefício Proporcional Diferido	1.132
Aposentados	619
Pensionistas	108
Total	3.372

CONTRIBUIÇÕES

Apresentamos abaixo o montante de contribuições recebidas no ano.

Contribuições Extraordinárias para Equacionamento do Déficit	13.619.076
---	-------------------

BENEFÍCIOS PAGOS

Apresentamos abaixo o montante de benefícios mensais pagos no ano.

Aposentadoria Antecipada	33.839.223
Aposentadoria Normal	3.141.505
Aposentadoria Postergada	360.439
Benefício Proporcional Diferido	9.655.757
Pensão Por Morte	4.812.022
Total	51.808.946

Apresentamos abaixo o montante de benefícios de prestação única pagos no ano.

Aposentadoria Antecipada	177.844
Aposentadoria Normal	39.497
Benefício Proporcional Diferido	196.797
Invalidez	19.159
Pensão Por Morte	4.177
Total	437.475

INVESTIMENTOS PATRIMÔNIO E RENTABILIDADE POR GESTOR

I. TOTAL DOS INVESTIMENTOS

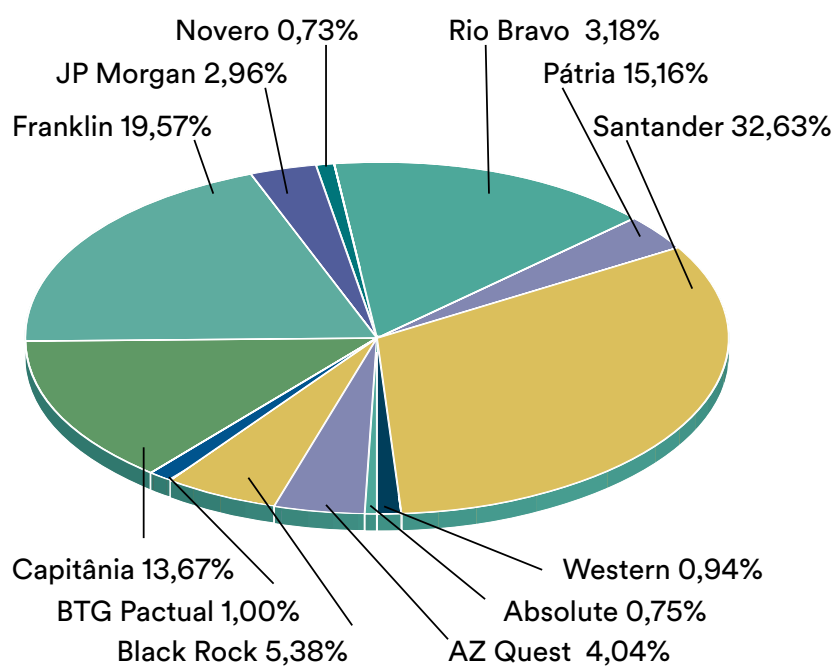
Posição em 31/12/2019.

INVESTIMENTOS	GESTORES	TOTAL DO PLANO DE BENEFÍCIOS	%
RENDA FIXA		388.703.446	57,04%
FIRF CP Imob	Novero	4.943.910	0,73%
Flamingo (1)	Franklin	72.769.558	10,68%
Harpia (1)	Capitânia	93.168.754	13,67%
Títulos Públicos e Debêntures	Santander	217.821.224	31,96%
RENDA VARIÁVEL		173.460.254	25,45%
PIPE FIC FIA	Pátria	85.334.625	12,52%
Small Caps FIC	AZ Quest	27.543.958	4,04%
Tucano (1)	Franklin	60.581.671	8,89%
ESTRUTURADOS		29.895.207	4,39%
Absolute Vertex	Absolute	5.092.667	0,75%
Infra II FIC FIP	BTG Pactual	6.815.139	1,00%
P2 BR INF III	Pátria	7.275.003	1,07%
RE III	Pátria	4.854.096	0,71%
Sp Op FIQ FIP	Pátria	5.858.302	0,86%
IMOBILIÁRIO		21.656.437	3,18%
FII Renda Varejo	Rio Bravo	11.936.977	1,75%
FII F Renda Corporativa	Rio Bravo	9.719.460	1,43%
EXTERIOR		67.750.944	9,94%
BB MM BLACKROCK IE	Black Rock	36.665.911	5,38%
BB MULTI JPM IE FI	JP Morgan	20.152.511	2,96%
WA MACRO OPP FIM IE	Western	6.407.762	0,94%
GLOBAL EQUI FIM IE	Santander	4.524.761	0,66%
TOTAL		681.466.288	100,00%

⁽¹⁾Fundo Exclusivo

2. GESTÃO TERCEIRIZADA

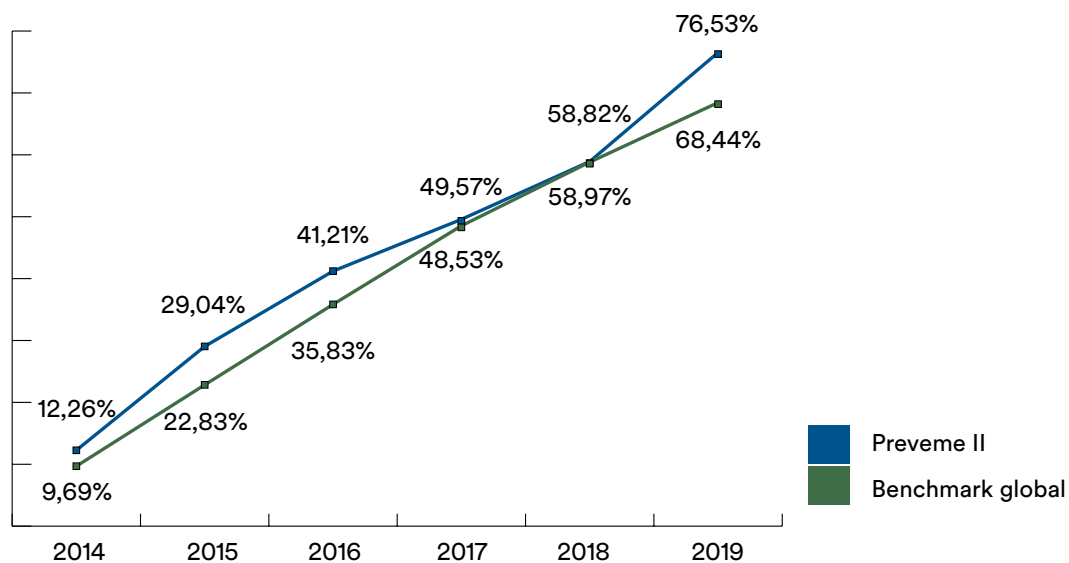
GESTORES	TOTAL POR GESTOR	% DO TOTAL DOS INVESTIMENTOS
Absolute	5.092.667	0,75%
AZ Quest	27.543.958	4,04%
Black Rock	36.665.911	5,38%
BTG Pactual	6.815.139	1,00%
Capitânia	93.168.754	13,67%
Franklin	133.351.230	19,57%
JP Morgan	20.152.511	2,96%
Novero	4.943.910	0,73%
Pátria	103.322.026	15,16%
Rio Bravo	21.656.437	3,18%
Santander	222.345.984	32,63%
Western	6.407.762	0,94%
TOTAL DOS INVESTIMENTOS	681.466.288	100,00%



3. RENTABILIDADE DO PLANO DE BENEFÍCIO

Investimentos	Rentabilidade	Benchmark	2019
Global	17,46%	IPCA+5,05%a.a	9,57%
Renda Fixa	6,56%	75% CDI + 25% IMAB5+	10,23%
Renda Variável	47,10 %	IBrX	20,50%
Estruturados	8,24 %	IPCA+5,05%a.a	9,57%
Imobiliário	65,50 %	IPCA+5,05%a.a	9,57%
Exterior	27,23 %	MSCI WORLD	24,09%

RENTABILIDADE ACUMULADA



4. LIMITES DE INVESTIMENTOS APROVADOS NA POLÍTICA DE INVESTIMENTOS PARA 2020:

Segmento	Limite			Alocação Desejada
	Resolução 466 I	Inferior	Superior	
Renda fixa	100,00%	45,00%	85,00%	70,00%
Renda variável	70,00%	0,00%	20,00%	15,00%
Estruturado	20,00%	0,00%	20,00%	5,00%
Imobiliário	20,00%	0,00%	20,00%	2,00%
Op. Participantes	15,00%	0,00%	0,00%	0,00%
Exterior	10,00%	0,00%	10,00%	8,00%

DESPESAS

I. DESPESAS COM CARTEIRA DE INVESTIMENTOS

CONSOLIDADO PLANO PREVEME	
Classificação	Total
Andima	11.804
Auditoria	22.173
Cartório	101
Cetip	130.496
Controladoria	73.330
Corretagem BM&F	47.778
Custódia	116.432
Despesas Jurídicas	23
Gestão	2.146.155
Selic	13.370
Taxa Bovespa	1.097
Taxa de Administração	48.592
Taxa de Fiscalização CVM	72.177
TOTAL	2.683.528

2. DESPESAS COM PESSOAL

Em 2019 o Plano de Gestão Administrativa da PREVEME efetuou o pagamento de R\$ 374.148 com despesas de pessoal referente ao rateio das despesas com a folha de pagamento dos funcionários cedidos pela Sociedade Previdenciária 3M – PREVEME II em função do esforço laboral dos funcionários ser demandado para trabalhos com esta entidade.

3. DESPESAS COM PRESTADORES DE SERVIÇOS

	Prestador	2019
Previdencial		
Auditoria Contábil	PWC	55.096
Consultoria Atuarial	Towers Watson	151.077
Consultoria Contábil	JCMB Consultores	270.059
	Pension Brasil	16.222
	Almeida Boscoli Advogados	5.460
Consultoria Jurídica	JCMB Advogados	6.004
	Francavilla Advogados	18.761
	Pires e Gonçalves	4.550
Informática	ADS	33.834
Outras Despesas		
Comunicação	Arte da Criação	506
	Serifa Edit.	16.800
Manutenção de Site	Andrey Alvares	70
	Linea Creativa	3.913
Serviços Gráficos	Mundo Digital	7.693
	Print Center	3.991
	Conecta Soluções Adm	73
	Gráfica Eulina	1.175
Investimentos		
Consultoria dos Investimentos	PPS	58.244
Consultoria Jurídica	Pinheiro Neto Advogados	27.252
Total		680.777

4. DESPESAS DIVERSAS E TRIBUTOS

Em 2019 o Plano de Gestão Administrativa administrado pela PREVEME efetuou o pagamento de R\$ 233.609 com despesas diversas, correspondentes a 16,08% das despesas totais do Plano.

	2019
Assinaturas	275
Certificações	1.802
Certificado digital	355
Correios	18.043
Despesas Bancárias	111
Despesas Cartorárias	2.771
Hospedagem de site	292
Entidades de Classe	19.807
Eventos	22.484
Material e Serviços	2.083
Multas e Juros	16.634
Reembolso de Serviços Jurídicos	5.752
Tafic	60.000
Treinamentos/Congressos/Seminários	64.039
Viagens e Estadias	19.159
Total	233.609

SITUAÇÃO PATRIMONIAL DO PLANO EM 31/12/2019

Como pode ser verificado no Balanço Patrimonial de 31 de dezembro de 2019, o Plano de Benefícios administrado pela Sociedade Previdenciária 3M – PREVEME apresenta déficit.

BALANÇO PATRIMONIAL EM 31 DE DEZEMBRO DE 2019 E 2018 (EM R\$ MIL)

ATIVO	2019	2018
Disponível	4	6
Realizável	688.689	623.672
Gestão Previdencial	1.248	1.142
Gestão Administrativa	54	78
Investimentos	687.387	622.452
Títulos Públicos	217.821	209.859
Créditos Privados	-	6.731
Ações	2.066	-
Fundos de Investimentos	461.579	399.941
Depósitos Judiciais\Rekursais	5.921	5.921
Total do ATIVO	688.693	623.678
PASSIVO	2019	2018
Exigível operacional	1.485	1.131
Gestão Previdencial	1.352	957
Gestão Administrativa	55	80
Investimentos	78	94
Exigível contingencial	110	94
Gestão Previdencial	110	94
Patrimônio social	687.098	622.453
Patrimônio de Cobertura do Plano	687.098	622.453
Provisões Matemáticas	698.462	689.093
Benefícios Concedidos	654.000	620.774
Benefícios a Conceder	208.053	211.367
(-) Provisões Matemáticas a Constituir	(163.591)	(143.048)
Equilíbrio Técnico	(11.364)	(66.640)
Resultados Realizados	(11.364)	(66.640)
Déficit Técnico Acumulado	(11.364)	(66.640)
Total do PASSIVO	688.693	623.678

O déficit teve origem na crise econômica vivenciada no país em 2013 e anos seguintes e está sendo equacionado através de contribuições mensais efetuadas pela patrocinadora 3M conforme contratos de dívida firmados entre a patrocinadora e a Preveme.



 *vpreveme*

